

Instrucțiune cu privire la
EFFECTUAREA PLĂȚILOR
PENTRU CREDITELE MICROINVEST
prin intermediul platformei online **BPAY.MD**



ETAPA 1

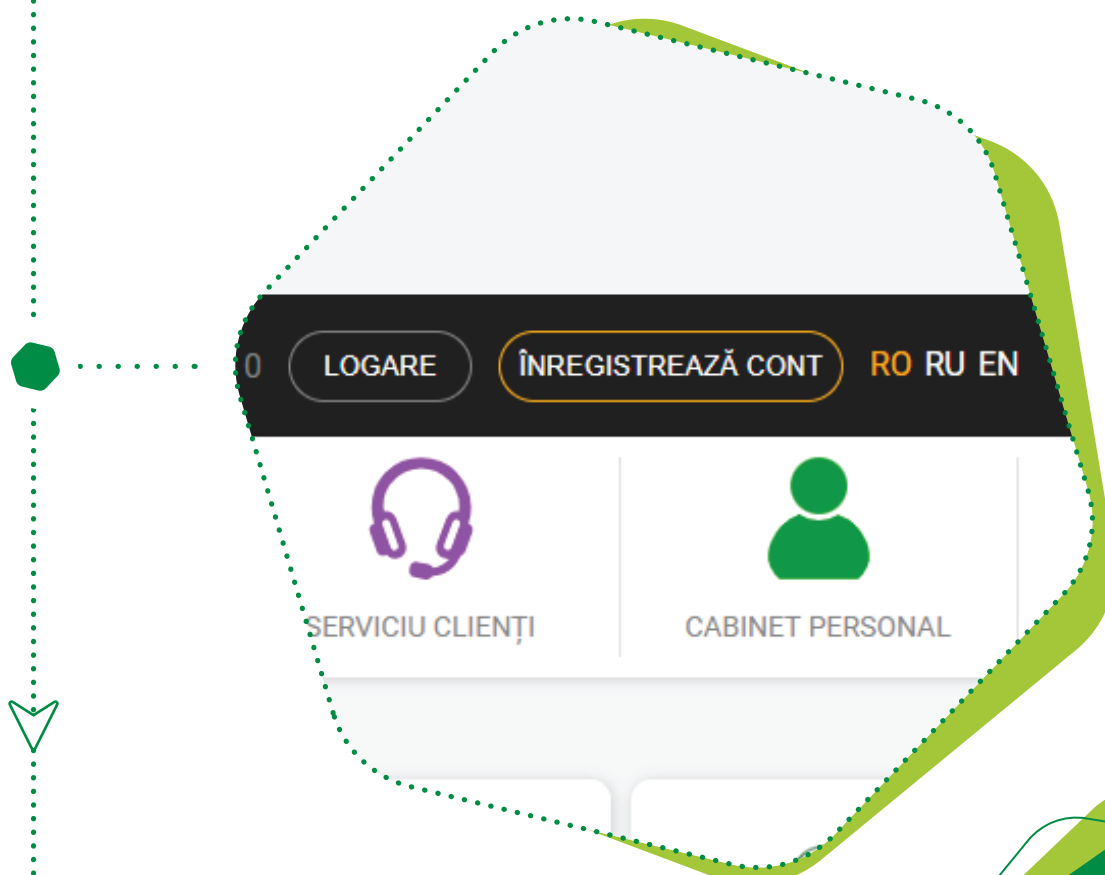
La efectuarea plăților pentru prima dată prin intermediul bpay.md, este necesară crearea portmoneului electronic, urmărind pașii:

1

Accesează pagina **www.bpay.md** 

2

Apăsă butonul **Înregistrare** de pe pagina principală a platformei.



3

Introdu numărul de telefon, adresa electronică și parola.

The image shows a screenshot of the PAY.MD website's registration page. At the top, the logo 'PAY.MD' is displayed in large, bold letters, with 'SERVICIU DE PLĂȚI ELECTRONICE' written below it. The page has two tabs: 'Utilizator existent' (Existing user) and 'Utilizator nou' (New user), with the latter being selected. Below the tabs is a circular profile picture placeholder. The registration form includes a dropdown menu for the country code, currently set to '+373' (Romania). Below this are two input fields: 'Introduceți e-mail-ul' (Enter email) and 'Introduceți parola' (Enter password). There is a checkbox labeled 'Eu accept Acordul utilizatorului' (I accept the user agreement) and a large orange button labeled 'CONFIRMĂ' (CONFIRM).

4

Acceptă **acordul de utilizator** și confirmă crearea portmoneului.

5

Confirmă înregistrarea prin accesarea link-ului primit pe poșta electronică indicată.

6

Activează facilități adiționale (inclusiv de plată a ratelor la credit) a portmoneului electronic printr-un apel la call-centrul bpay - **022 837 155**

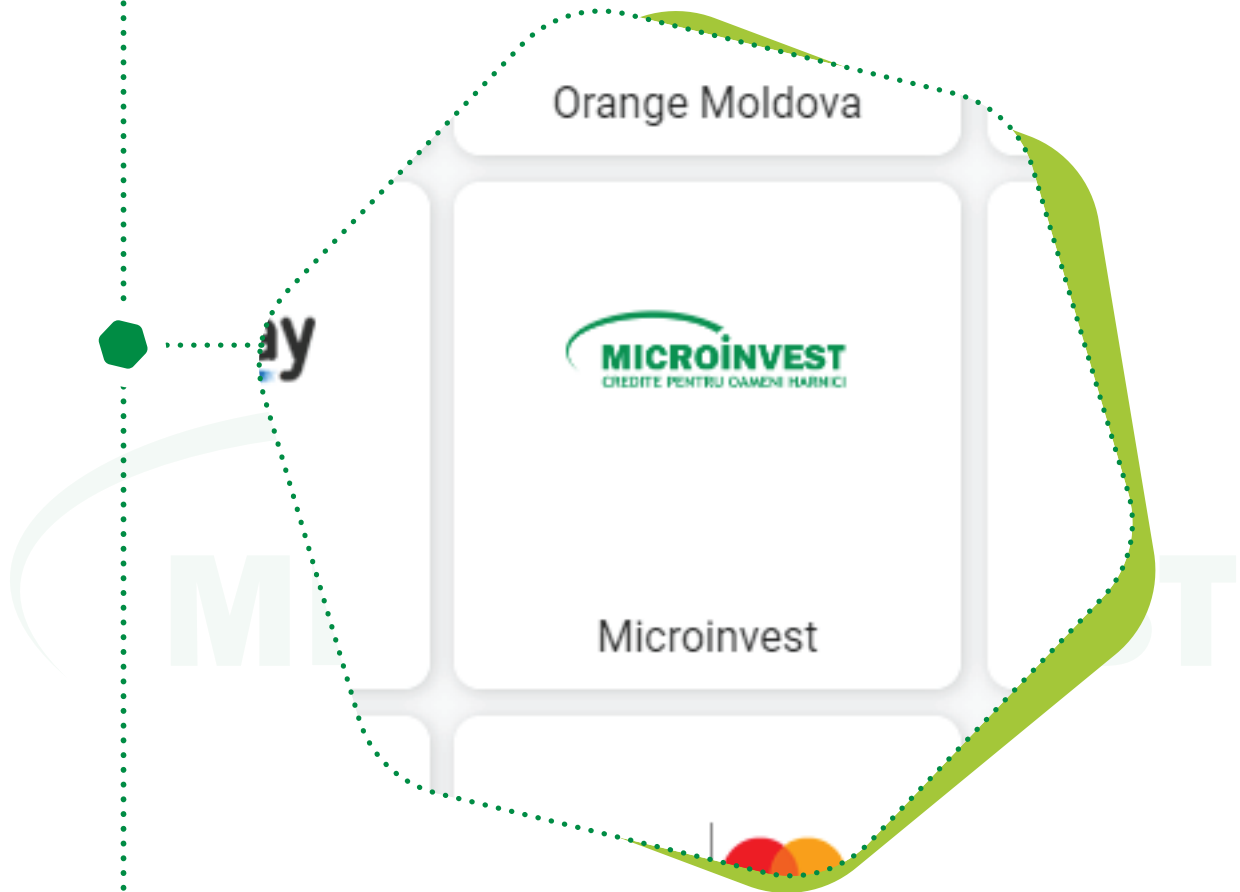


ETAPA 2

Pentru a efectua plata prin intermediul platformei online este necesar de parcurs următorii pași:



Selectează compania **Microinvest** de pe pagina principală sau accesează categoria **Achitarea creditelor** și selectează compania **Microinvest**.

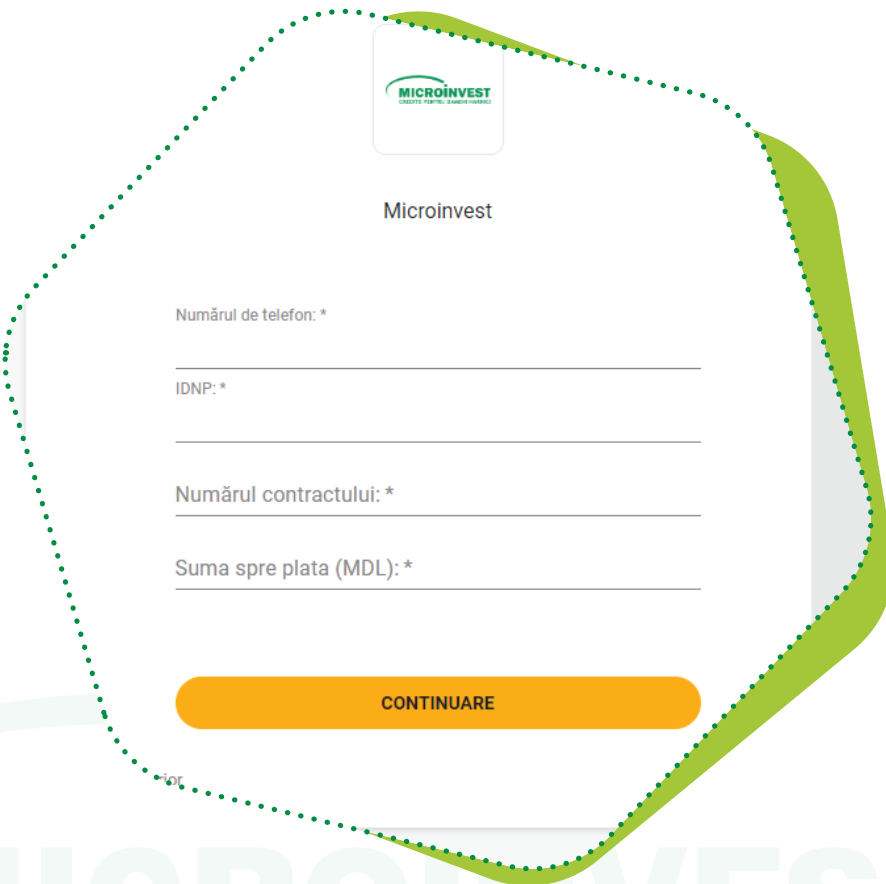


Introdu numărul de telefon (indicat la depunerea cererii de credit) și IDNP-ul.



3

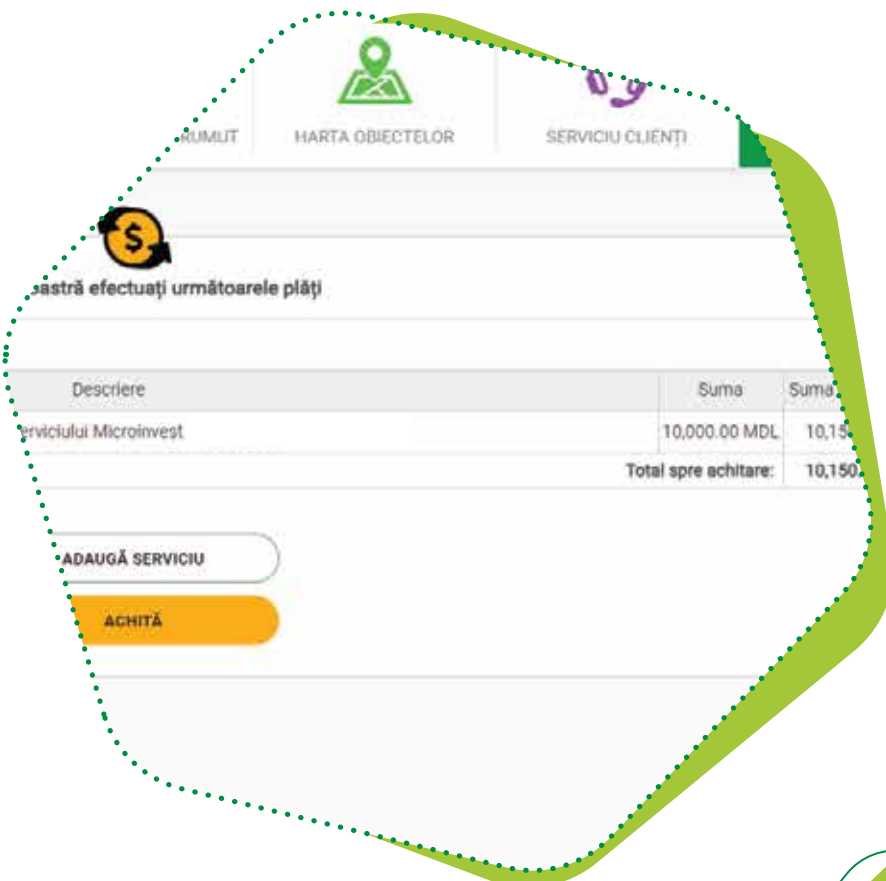
Introdu numărul contractului și suma spre plată pentru care urmează a fi efectuată achitarea



The screenshot shows a mobile application interface for Microinvest. At the top, there is a logo for MICROINVEST with the tagline 'CREDITE PENTRU TUAȘI BUSINESSUL TĂU'. Below the logo, the text 'Microinvest' is displayed. The form contains four input fields, each with an asterisk indicating a required field: 'Numărul de telefon: *', 'IDNP: *', 'Numărul contractului: *', and 'Suma spre plata (MDL): *'. At the bottom of the form, there is a prominent orange button labeled 'CONTINUARE'.

4

Apăsă butonul **Achită**.



The screenshot shows the payment confirmation screen in the Microinvest application. At the top, there are three menu items: 'NUMĂRUT', 'HARTA OBIECTELOR', and 'SERVICIU CLIENTI'. Below the menu, there is a section with a dollar sign icon and the text 'Asăstră efectuați următoarele plăți'. A table displays the payment details:

Descriere	Suma	Suma
Serviciului Microinvest	10,000.00 MDL	10,150.00 MDL
Total spre achitare:		10,150.00 MDL

Below the table, there are two buttons: 'ADAUGĂ SERVICIU' and 'ACHITĂ'.

5

Selectează metoda de plată **bpay**.



6

Introdu datele portmoneului electronic.



Confirmă plata.

PLATĂ FINALIZATĂ CU SUCCES!
022 801 701 | www.microinvest.md